



ФЕДЕРАЛЬНАЯ СЛУЖБА  
ГОСУДАРСТВЕННОЙ СТАТИСТИКИ

# Инвестиционная деятельность в Орловской области



в январе – июне 2022 года



# Инвестиционная деятельность

в Орловской области

в январе-июне 2022 года

- 01 Инвестиции в нефинансовые активы организаций (без субъектов малого предпринимательства)
- 02 Динамика инвестиций в основной капитал по полному кругу хозяйствующих субъектов
- 03 Инвестиции в основной капитал организаций (без субъектов малого предпринимательства)


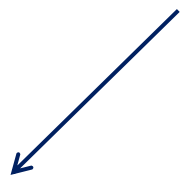


# ИНВЕСТИЦИИ В НЕФИНАНСОВЫЕ АКТИВЫ ОРГАНИЗАЦИЙ<sup>1)</sup>

ЯНВАРЬ-ИЮНЬ 2022 ГОДА, МЛН РУБ.



**17 169,0**



Инвестиции  
в основной капитал

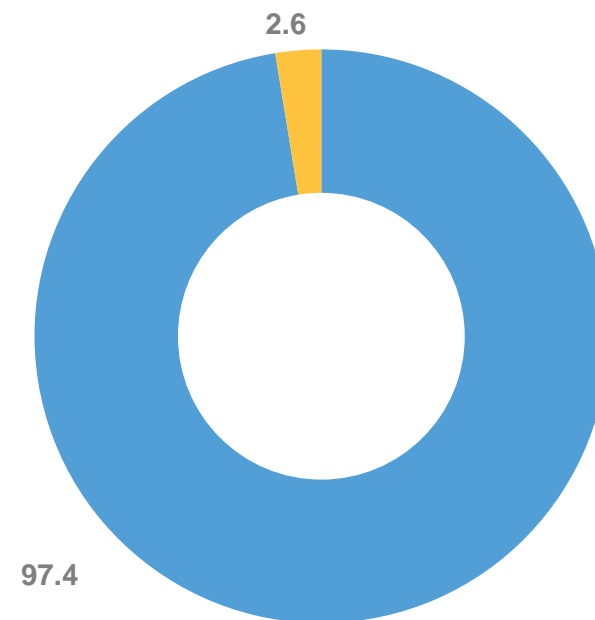
**16 727,5**

Инвестиции  
в произведенные  
нефинансовые активы

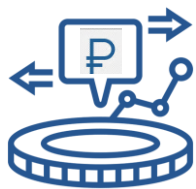
**441,5**

Структура инвестиций в нефинансовые активы  
(в процентах к итогу)

- Инвестиции в основной капитал
- Инвестиции в произведенные нефинансовые активы



<sup>1)</sup> Без субъектов малого предпринимательства и объема инвестиций, не наблюдаемых прямыми статистическими методами.



# ДИНАМИКА ИНВЕСТИЦИЙ В ОСНОВНОЙ КАПИТАЛ ПО ПОЛНОМУ КРУГУ ХОЗЯЙСТВУЮЩИХ СУБЪЕКТОВ<sup>1)</sup>

ЯНВАРЬ-ИЮНЬ 2022 ГОДА



январь-июнь 2022 года

**+ 17,6%**

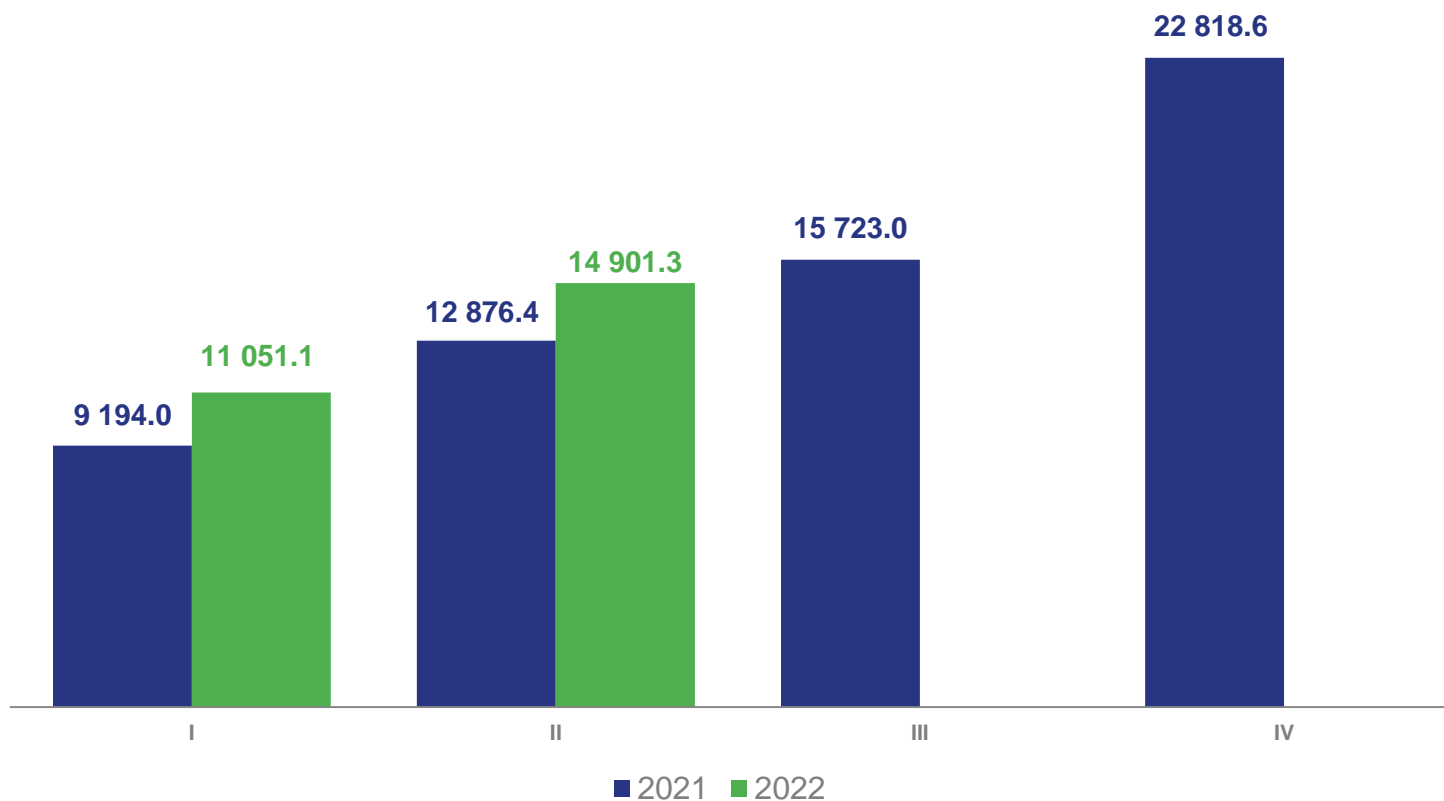
в действующих ценах к соответствующему  
периоду прошлого года

2 квартал 2022 года

**+ 15,7%**

в действующих ценах к соответствующему  
периоду прошлого года

млн руб.



<sup>1)</sup> Включая досчеты на инвестиции, не наблюдаемые прямыми статистическими методами.



# ИНВЕСТИЦИИ В ОСНОВНОЙ КАПИТАЛ ПО ПОЛНОМУ КРУГУ ХОЗЯЙСТВУЮЩИХ СУБЪЕКТОВ ПО ВИДАМ ОСНОВНЫХ ФОНДОВ<sup>1)</sup>

ЯНВАРЬ-ИЮНЬ 2022 ГОДА



млн руб.



**11 582,5**

Машины и оборудование



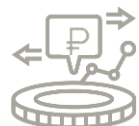
**3 629,2**

Жилые здания и помещения



**8 885,2**

Здания (кроме жилых) и сооружения,  
расходы на улучшение земель



**1 655,3**

Прочие инвестиции

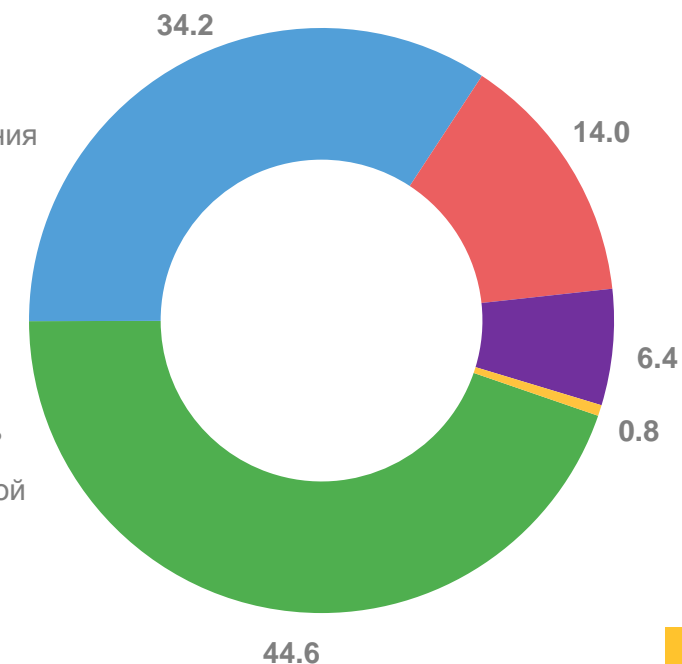


**200,2**

Объекты интеллектуальной  
собственности

в % к итогу

- Жилые здания и помещения
- Здания (кроме жилых) и сооружения, расходы на улучшение земель
- Машины и оборудование, включая хозяйственный инвентарь
- Объекты интеллектуальной собственности
- Прочие инвестиции



<sup>1)</sup> Включая досчеты на инвестиции, не наблюдаемые прямыми статистическими методами.



# ИНВЕСТИЦИИ В ОСНОВНОЙ КАПИТАЛ ПО ПОЛНОМУ КРУГУ ХОЗЯЙСТВУЮЩИХ СУБЪЕКТОВ ЦЕНТРАЛЬНОГО ФЕДЕРАЛЬНОГО ОКРУГА<sup>1)</sup>

ЯНВАРЬ-ИЮНЬ 2022 ГОДА



**3 138,5** млрд  
руб.

**123,1%**

в действующих ценах к соответствующему периоду прошлого года

Инвестиции в основной капитал по регионам  
Центрального федерального округа  
(млрд руб.)



1)

Включая досчеты на инвестиции, не наблюдаемые прямыми статистическими методами.



# ИНВЕСТИЦИИ В ОСНОВНОЙ КАПИТАЛ ПО ПОЛНОМУ КРУГУ ХОЗЯЙСТВУЮЩИХ СУБЪЕКТОВ<sup>1)</sup> НА ДУШУ НАСЕЛЕНИЯ

ЯНВАРЬ-ИЮНЬ 2022 ГОДА, ТЫС. РУБ.

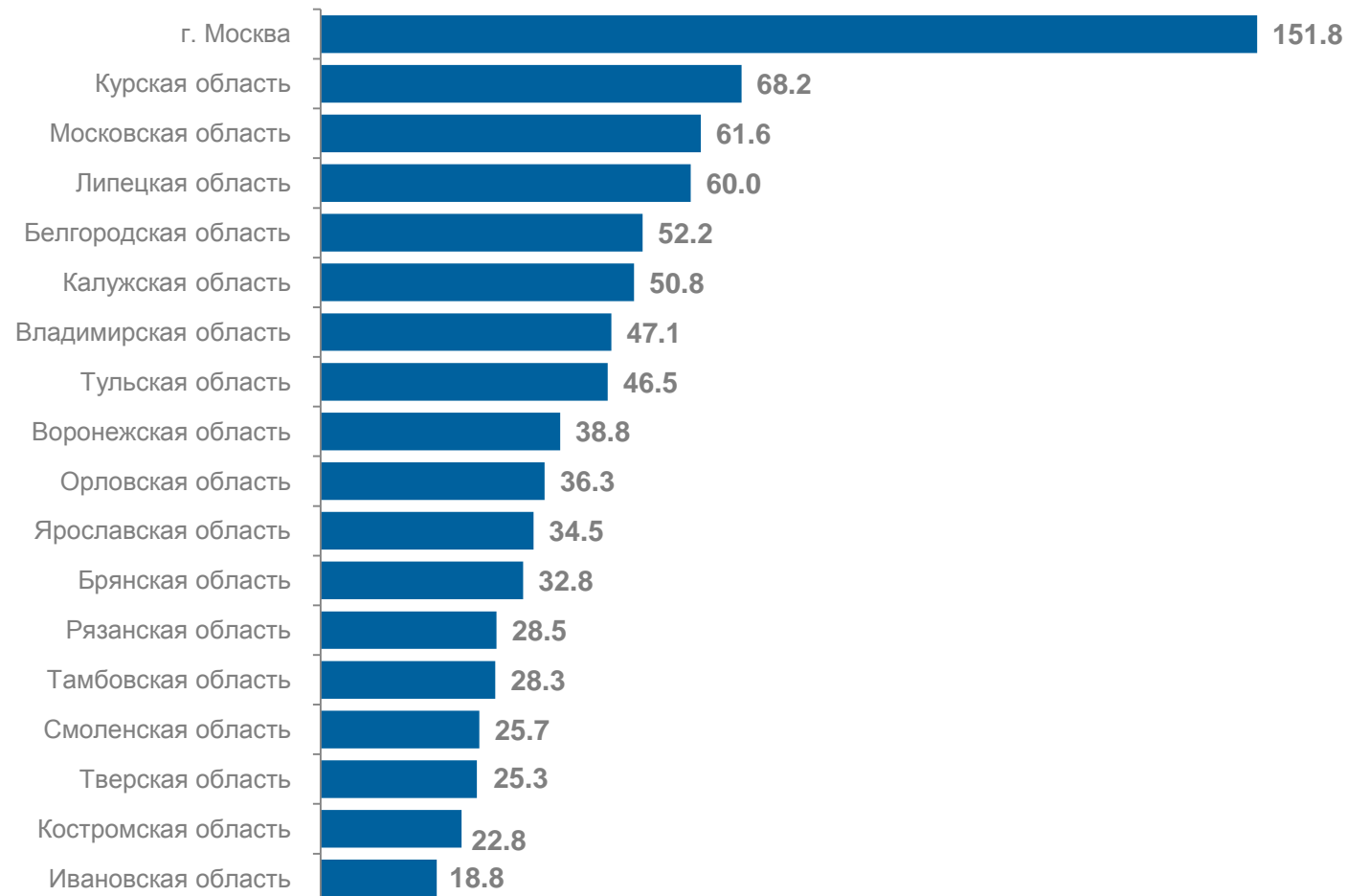


## 66,8

Российская Федерация

## 80,3

Центральный федеральный округ



<sup>1)</sup> Включая досчеты на инвестиции, не наблюдаемые прямыми статистическими методами.



# ИНВЕСТИЦИИ В ОСНОВНОЙ КАПИТАЛ ОРГАНИЗАЦИЙ<sup>1)</sup> ЦЕНТРАЛЬНОГО ФЕДЕРАЛЬНОГО ОКРУГА

ЯНВАРЬ-ИЮНЬ 2022 ГОДА



**7879,5**

млрд  
руб.

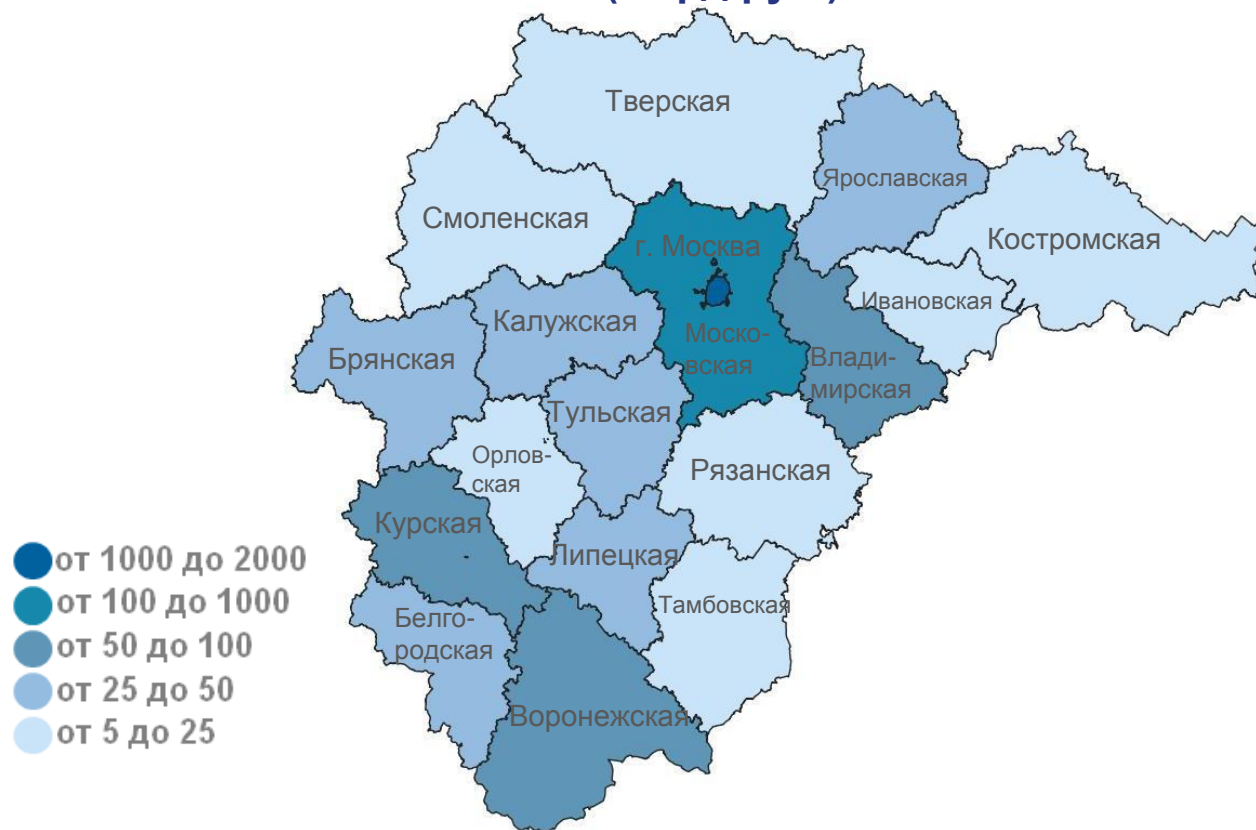
Российская Федерация

**2575,9**

млрд  
руб.

Центральный федеральный округ

Инвестиции в основной капитал по регионам  
Центрального федерального округа  
(млрд руб.)



<sup>1)</sup> Без субъектов малого предпринимательства и объема инвестиций, не наблюдаемых прямыми статистическими методами.







# ИНВЕСТИЦИИ В ОСНОВНОЙ КАПИТАЛ ОРГАНИЗАЦИЙ<sup>1)</sup>

ЯНВАРЬ-ИЮНЬ 2022 года

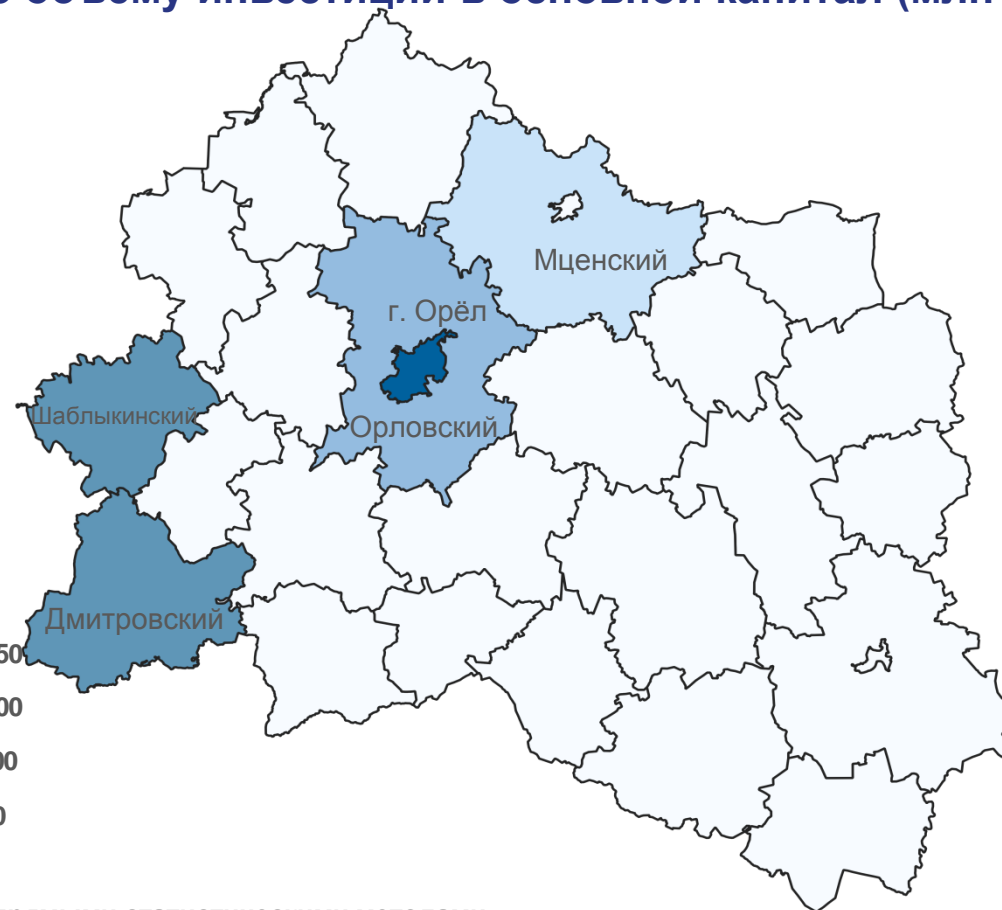


ТОП-5 муниципальных образований области  
по объему инвестиций в основной капитал (млн руб.)

**16 727,5** млн  
руб.

**+ 17,9%**

к соответствующему периоду прошлого года  
(в действующих ценах; по методологии учета текущего года)



<sup>1)</sup> Без субъектов малого предпринимательства и объема инвестиций, не наблюдаемых прямыми статистическими методами.



# ВИДОВАЯ СТРУКТУРА ИНВЕСТИЦИЙ В ОСНОВНОЙ КАПИТАЛ ОРГАНИЗАЦИЙ<sup>1)</sup>

ЯНВАРЬ-ИЮНЬ 2022 ГОДА



млн руб.



8 141,6

Машины и оборудование



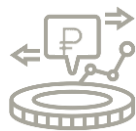
1341,4

Жилые здания и помещения



6 016,3

Здания (кроме жилых) и сооружения,  
расходы на улучшение земель



1 055,6

Прочие инвестиции

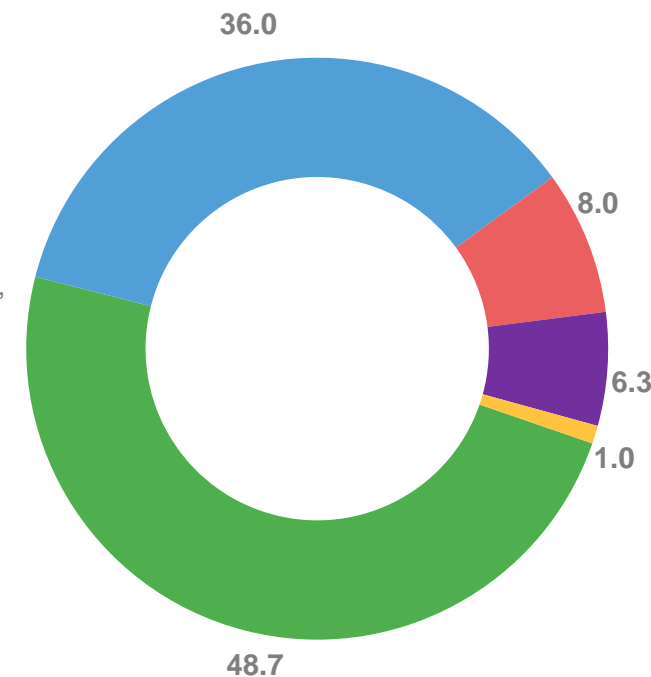


172,6

Объекты интеллектуальной  
собственности

в % к итогу

- Жилые здания и помещения
- Здания (кроме жилых) и сооружения,  
расходы на улучшение земель
- Машины и оборудование, включая  
хозяйственный инвентарь
- Объекты интеллектуальной  
собственности
- Прочие инвестиции



1)

Без субъектов малого предпринимательства и объема инвестиций, не наблюдаемых прямыми статистическими методами.





# ОБЪЕМ ИНВЕСТИЦИЙ В ОСНОВНОЙ КАПИТАЛ ОРГАНИЗАЦИЙ<sup>1)</sup> ПО ИСТОЧНИКАМ ФИНАНСИРОВАНИЯ

ЯНВАРЬ-ИЮНЬ 2022 ГОДА



млн руб.

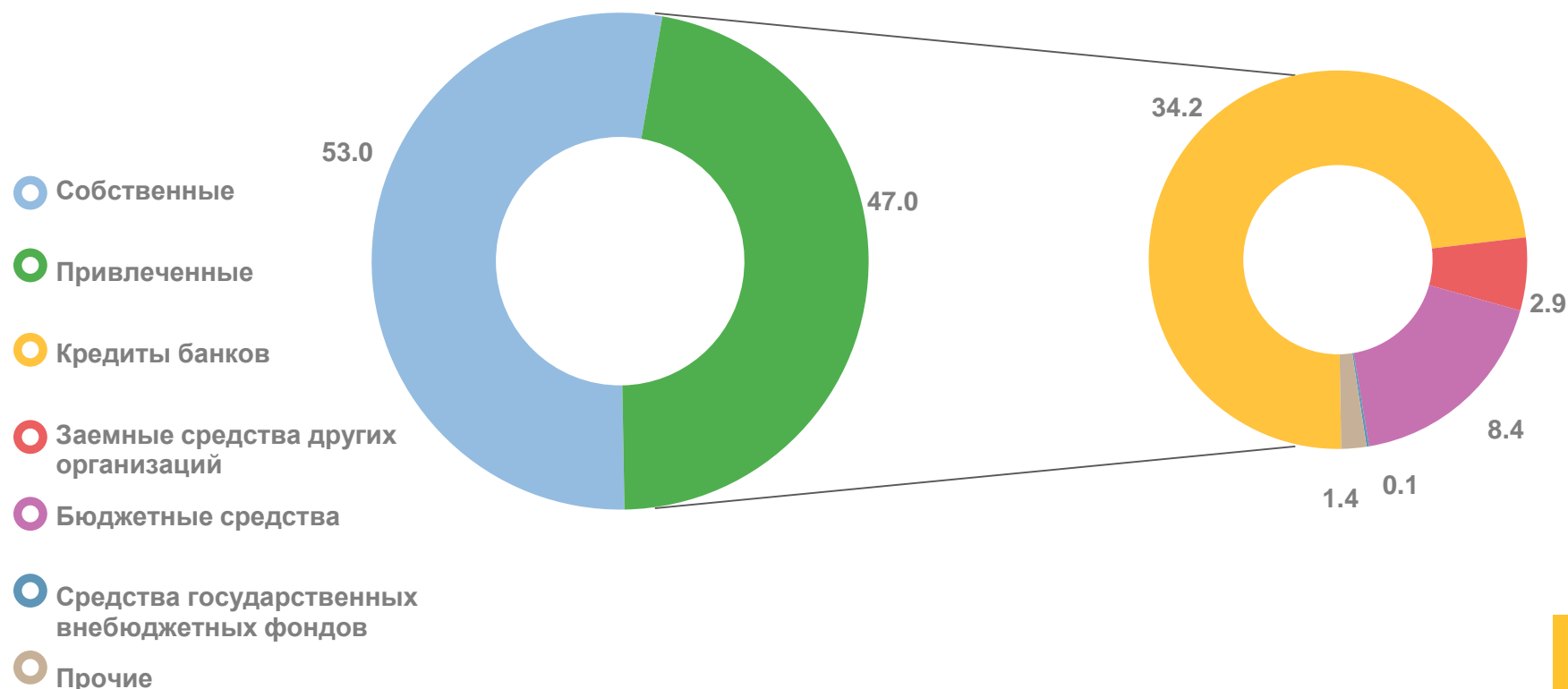
**8 871,3**

Собственные средства

**7 856,2**

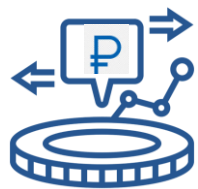
Привлеченные средства

В % к итогу



<sup>1)</sup> Без субъектов малого предпринимательства и объема инвестиций, не наблюдаемых прямыми статистическими методами.



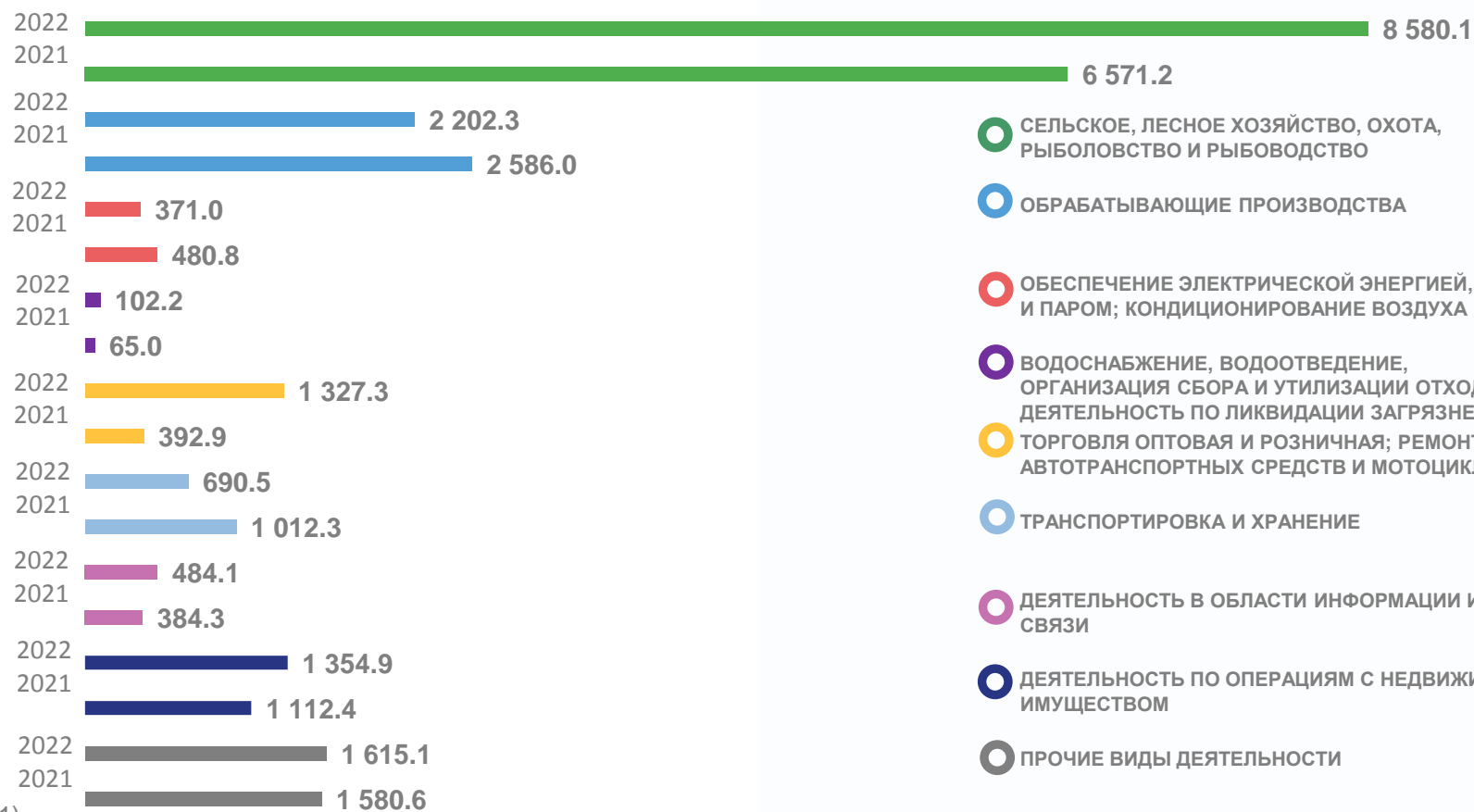


# ИНВЕСТИЦИИ В ОСНОВНОЙ КАПИТАЛ ОРГАНИЗАЦИЙ<sup>1)</sup> ПО «ЧИСТЫМ» ВИДАМ ЭКОНОМИЧЕСКОЙ ДЕЯТЕЛЬНОСТИ

ЯНВАРЬ-ИЮНЬ 2022 года

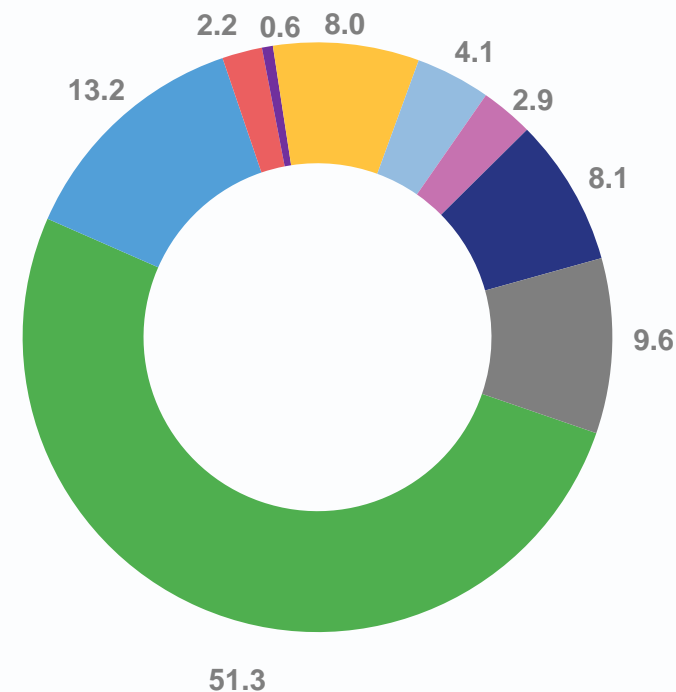


млн руб.



в % к итогу

- СЕЛЬСКОЕ, ЛЕСНОЕ ХОЗЯЙСТВО, ОХОТА, РЫБОЛОВСТВО И РЫБОВОДСТВО
- ОБРАБАТЫВАЮЩИЕ ПРОИЗВОДСТВА
- ОБЕСПЕЧЕНИЕ ЭЛЕКТРИЧЕСКОЙ ЭНЕРГИЕЙ, ГАЗОМ И ПАРОМ; КОНДИЦИОНИРОВАНИЕ ВОЗДУХА
- ВОДОСНАБЖЕНИЕ, ВОДООТВЕДЕНИЕ, ОРГАНИЗАЦИЯ СБОРА И УТИЛИЗАЦИИ ОТХОДОВ, ДЕЯТЕЛЬНОСТЬ ПО ЛИКВИДАЦИИ ЗАГРЯЗНЕНИЙ
- ТОРГОВЛЯ ОПТОВАЯ И РОЗНИЧНАЯ; РЕМОНТ АВТОТРАНСПОРТНЫХ СРЕДСТВ И МОТОЦИКЛОВ
- ТРАНСПОРТИРОВКА И ХРАНЕНИЕ
- ДЕЯТЕЛЬНОСТЬ В ОБЛАСТИ ИНФОРМАЦИИ И СВЯЗИ
- ДЕЯТЕЛЬНОСТЬ ПО ОПЕРАЦИЯМ С НЕДВИЖИМЫМ ИМУЩЕСТВОМ
- ПРОЧИЕ ВИДЫ ДЕЯТЕЛЬНОСТИ



<sup>1)</sup> Без субъектов малого предпринимательства и объема инвестиций, не наблюдаемых прямыми статистическими методами; по методологии учета текущего года.